



Goede vrienden,

Opnieuw zijn de inkomsten beduidend gestegen. In de boekhouding klinkt het als iets heel eenvoudigs, maar achter dit woord gaat een onberekenbare grootheid schuil: uw of- fervaardigheid, uw gulheid. Die kent geen grenzen. 124 miljoen euro, meer dan ooit tevoren, hebt u ons vorig jaar toevertrouwd, opdat wij de noodlijdende Kerk in de hele wereld kunnen helpen. Bedankt voor uw gulheid en voor uw vertrouwen!

We maken onszelf niets wijs: we zijn geen bekwame fondsenwerfers. Het is spijtig genoeg de bittere nood van onze broeders en zusters, met name in het Midden-Oosten, die ons stimuleert om in dit Jaar van de Barmhartigheid te getuigen van de navolging van Christus. Want zoals paus Franciscus zegt: “een apostel van barmhartigheid raakt Zijn wonden aan, die ook vandaag de dag tastbaar zijn in het lichaam en de ziel van vele broeders en zusters. Door deze wonden te verzorgen, belijden wij Jezus en stellen wij Hem als de levende Heer tegenwoordig”.

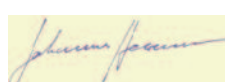
Deze getuigenis zal ook dit jaar noodzakelijk zijn. We zullen ter plaatse blijven helpen om ervoor te zorgen dat kinderen een dak boven het hoofd hebben, priesters en zusters hun pastorale en sociale diensten kunnen verrichten en de Christenen in China, Syrië, Irak, Afrika en wereldwijd de solidariteit van de ene, heilige, katholieke en apostolische Kerk kunnen voelen. Het leed roept, de nood schreeuwt – en de liefde verbindt ons overal zover uw gulheid reikt.



Johannes Baron Heereman,
 Uitvoerend President



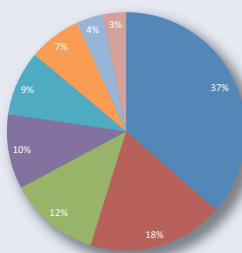
Uma Wijnants,
 Nationaal Directeur



Uw hulp gaat hier naartoe:



- **1.431.380 misintenties**
 Op die manier kon één op de negen priesters (in totaal 43.203) worden geholpen, vooral in Afrika en Azië. Elke 22 seconden werd een Mis opgedragen voor de intenties van de weldoeners.
- **11.075 seminaristen werden in 2015 ondersteund**
 Dat was één op de tien seminaristen (in 2014 was het één op de twaalf) wereldwijd. De meesten van hen bereiden zich op het priesterschap voor in Afrika (3.775), Latijns-Amerika (2.900) en Oost-Europa (2.883).
- **10.240 zusters kregen bestaanshulp en/of opleiding**
 Dat was één op de 67 zusters. In de meeste gevallen ging het om financiële steun aan contemplatieve zusters.
- **1.674 bouwprojecten**
 Wereldwijd werd geholpen bij de financiering van kapellen, kerken, kathedralen en seminaries, ook in regio's die door natuurrampen waren geteisterd.
- **524 auto's / 714 motorfietsen en fietsen / 17 boten**
 In 2015 waren de meeste voertuigen bestemd voor Afrika en Azië. De hulpverzoeken voor transportmiddelen namen sterk toe en vertegenwoordigden bijna tien procent van alle projecten.



- 37% **Bouwprojecten**
- 18% **Vluchtelingen- en noodhulp**
- 12% **Misintenties**
- 10% **Geloofsvorming van leken**
- 9% **Opleiding van priesters en religieuzen**
- 7% **Mobiliteit**
- 4% **Religieuze literatuur, media-apostolaat**
- 3% **Bestaanshulp zusters**

In 2015 werden in totaal 6.209 projecten ondersteund. Dat is 13 procent of bijna 600 meer dan in 2014. Er moesten 1.110 projecten worden afgewezen.

Vluchtelingen- en noodhulp: wegens de aanhoudende vervolging van christelijke minderheden, vooral in het Midden-Oosten, maar ook door het geweld in Centraal-Afrika, Nigeria en Zuid-Soedan, is deze post sterk gestegen. Sinds het begin van de 'Arabische Lente' in 2011, vloeide 44,6 miljoen euro naar die regio.

Bouwprojecten: met 34,5 miljoen euro was ook in 2015 het grootste gedeelte van de hulpverlening bestemd voor de klassieke bouw- en renovatieprojecten van kerken, kloosters, pastorieën en seminaries.

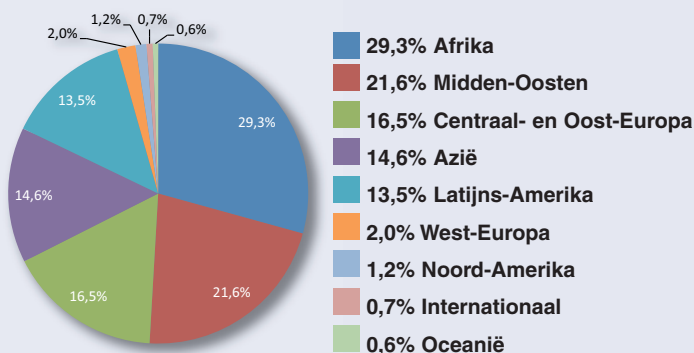
Opleiding van priesters en kloosterlingen: de basis- en voortgezette opleiding van zusters, novicen, seminaristen, paters en andere geestelijken werd met 8,32 miljoen euro ondersteund.



Inkomsten	€	%	Uitgaven	€	%
Individuele giften	82.053.469	66,1 %	Vervullen van de kerkelijke zendingsopdrachten		
Misintenties	10.800.007	8,7 %	- Projecten	94.829.344	76,4 %
Legaten	26.640.602	21,5 %	- Projectbegeleiding	2.595.848	2,1 %
Opbrengsten uit verkoop en belastingteruggave	3.813.209	3,1 %	- Informatie, media & pastorale zorg	15.226.747	12,3 %
Overige inkomsten	427.891	0,3 %	Totale ondersteuning	112.651.939	90,8 %
Subtotaal	123.735.178	99,7 %	Kosten fondsenwerving	12.141.946	9,8 %
Netto financieel resultaat	389.301	0,3 %	Beheerskosten	8.099.035	6,5 %
Totale inkomsten	124.124.479	100 %	Totale uitgaven	20.240.980	16,3 %
			Besteding van donaties van voorgaande jaren	-8.768.439	-7,1 %

De jaarrekening van Kerk in Nood werd door KPMG gecontroleerd en goedgekeurd. Het is gebaseerd op de afzonderlijke jaarrekeningen van de nationale kantoren en wordt op aanvraag graag toegestuurd.

Projectuitgaven per regio



Ook in 2015 stond de nood van de Christenen in het **Midden-Oosten** in het middelpunt van de belangstelling, zowel van de media als van onze hulp. De kosten voor noodhulp en ook voor structurele projecten zijn meer dan verdubbeld en maken ondertussen meer dan één vijfde (21,6 procent) van het volledige budget uit. Dit wordt alleen nog overtroffen door **Afrika**, met 29,3 procent. De hulp aan Syrië is verdrievoudigd. In alle regio's kan in absolute cijfers een toename van de hulp worden opgetekend, van **Oost-Europa** (+1,5 miljoen) en Afrika (+7,8 miljoen) tot het Midden-Oosten (+11,5 miljoen). De meeste hulpverzoeken kwamen net als vorig jaar ook nu weer uit Afrika, waar 2093 projecten werden behandeld. Op de tweede plaats kwamen Oost-Europa en **Azië / Oceanië**. Ook de meeste misintenties gaan naar Afrika en Azië. **Latijns-Amerika** blijft weliswaar het vitale en jonge continent, waar vele nieuwe katholieke gemeenschappen ontstaan, maar sekten en drugs tieren er even welig als onkruid. Daar moet bijzonder veel in de catechese worden geïnvesteerd.



"Zonder u hadden wij geen toekomst": de dankwoorden van een klein meisje namens miljoenen Christenen.

U hebt hulp geboden in 146 landen. Naar deze 10 landen ging de meeste hulp (in euro)

- | | |
|---|---|
| 1. Irak:
2015: 10.699.379
2014: 4.664.145 | 6. Brazilië:
2015: 2.673.268
2014: 2.445.697 |
| 2. India:
2015: 6.865.067
2014: 4.949.670 | 7. Ethiopië:
2015: 2.362.922
2014: 1.202.149 |
| 3. Oekraïne:
2015: 6.252.613
2014: 5.124.211 | 8. Tanzania:
2015: 2.129.581
2014: 1.226.537 |
| 4. Syrië:
2015: 5.618.278
2014: 1.942.451 | 9. Peru:
2015: 1.856.248
2014: 1.173.599 |
| 5. Congo:
2015: 3.349.377
2014: 2.874.460 | 10. Libanon:
2015: 1.720.609
2014: 1.015.127 |

Inkomsten (in €)		
Land	2015	2014
Australië	2.525.367	2.419.615
België & Luxemburg	3.590.825	3.933.681
Brazilië	3.662.022	3.845.039
Canada	2.104.063	1.372.331
Chili	1.219.544	1.234.731
Colombia	97.336	11.760
Duitsland & Pater-Werenfried-Stichting	10.513.008	11.276.439
Frankrijk	36.590.066	28.587.173
Groot-Brittannië	13.841.433	10.744.007
Ierland	3.686.081	2.929.449
Italië	2.489.666	2.108.788
Malta	124.653	0
Mexico	210.598	34.094
Nederland	3.588.677	3.799.923
Oostenrijk	2.973.358	3.062.598
Polen	2.085.253	1.992.558
Portugal	2.589.808	2.217.943
Spanje	13.219.164	9.509.671
VSA	6.937.440	4.691.309
Zuid-Korea	85.322	0
Zwitserland	10.287.979	9.658.896
Internationaal Secretariaat	1.313.515	2.230.441
Totale inkomsten wereldwijd	123.735.178	105.660.447